

# OBITELJSKE KATEHEZE VELIKOG TJEDNA


Veliki petak



Veliki petak  
Veliki petak

## Veliki petak

### Veliki petak - dan kada je Isus umro



Danas se sjećamo Isusove smrti na križu. Put do Golgote za njega je bio težak i tužan. Bio je sam, jer su ga njegovi prijatelji ostavili. Znao je da će doći sada ono najgore, što je ikada doživio.

Danas mislimo na Isusa i sve ljude, čiji su životi teški i tužni, na sve, koji nemaju trenutačno nade. I naša je situacija sada čudna i teška. Osjećamo se sami. Ne možemo poći u posjetu prijateljima ili rodbini. Ne znamo kada će naša svakodnevica ponovno postati uobičajena.

Mi kršćani vjerujemo: Isus je uskrsnuo!

Isus nas uvijek spašava i uvijek je s nama.

### Molitve prije i poslije jela

#### **PRIJE JELA**

Gospodine Isuse Kriste! Da bi ispunio Očevu volju, Ti si radi nas postao poslušan do smrti na križu. Mi smo se kao obitelj sabrali kod ovoga stola. Blagoslovi nas, da uživajući istu duhovnu hranu kojom si se Ti hranio, uvijek istražujemo što je volja Božja, što li je dobro, Bogu milo i savršeno. Koji živiš i kraljuješ u vijeke vjekova. Amen.



## POSLIJE JELA

Bože, Oče sviju naroda, milostivo pogledaj ovu svoju obitelj! Radosno smo pristupili ovom stolu. Podaj da jednoć zavrijedimo sudjelovati u punoj radosti tvoga kraljevstva. Po Kristu Gospodinu našem. Amen.

### Ideje za dan

Evo nekoliko ideja, kako možete provesti dan u obitelji:



### Molitva

#### Izdržati

Jako je teško izdržati: poraz. Ti si, Gospodine, bio raspet na križu. Molim te, blagoslovi me i učvrsti moju vjeru u vječno otkupljenje! Gospodine, neka bude Uskrs!


#### Suosjećati

Tako je dobro, kada imaš nekoga tko te sasluša i šuti. Tako se smiri ono što nas je uznemirilo i pronalazi se opet radost i mir.

Isuse, uzeo si na sebe preteško drvo križa. Ti si ga nosio. Ti uzimaš na sebe sve što nas plaši i pritišće. Na tome ti zahvaljujemo.

Isuse Kriste, danas se okupljamo oko križa da bismo razmatrali tvoj hod. Umro si za nas. Dao si život za nas. Tvoja ljubav će i nas uskrisiti na novi život.

*Pretočite vaše misli u molitvu!*



## Šetnja

(uzmite u obzir trenutačna ograničenja izlaza)

Kada budete išli u šetnju (ili u svoj vrt), pođite u potragu za različitim oblicima križa. To mogu biti križ »krajputaši«, ulični znak za raskrižje itd.

Zaustavite se kod svakog križa i pročitajte postaju Križnog puta (tekst je niže sa slikama dodan).

Ako imate sa sobom pametni telefon, uslikajte križeve koje ste vidjeli i kod kuće napravite kolaž.



## Napraviti križ od grana



Nađite dvije grane, jedna neka bude malo duža od druge. Položite kraću granu preko duge i svežite ih vrpcom ili trakom u boji.

Izaberi više traka. Svakom trakom kojom vežeš neka bude vezana uz jednu osobu za koju želiš moliti.

Ovaj križ neka ima danas posebno mjesto u vašem domu.

## Napravite križni put od legića ili playmobila

U mnogim crkvama i kapelama nalaze se postaje križnog puta. Već oko 400 godina postoje postaje u našim crkvama, koje prikazuju Isusovu muku i smrt. Često su postaje križnoga puta isklesane u kamenu, izrezbarene na drvetu ili oslikane.

Te postaje su u svim crkvama. Jeste li ih ikad promatrali u vašoj crkvi? Ponekad postoje posebne staze i uz njih su postavljene postaje križnog puta (kao npr. kada

ideš na Srđ ili u hrvatskom nacionalnom svetištu Majke Božje Bistričke). Ako Bog da, to možeš poći vidjeti, kada prođe Corona.

Postaje križnog puta možeš učiniti s figurama lega ili playmobila.

»Naslovi« postaja križnog puta su:

1. Isusa osuđuju na smrt
2. Isus prima na se križ
3. Isus pada prvi put pod križem
4. Isus susreće svoju majku
5. Šimun Cirenac pomaže Isusu nositi križ
6. Veronika pruža Isusu rubac
7. Isus pada drugi put pod križem
8. Isus tješi jeruzalemske žene
9. Isus pada treći put pod križem
10. Isusa svlače
11. Isusa pribijaju na križ
12. Isus umire na križu
13. Isusa skidaju s križa
14. Isusa polažu u grob


### Klanjanje križu

Stavite križ na sredinu obiteljskog stola ili neko drugo prigodno mjesto. Možda imate u vrtu ili u kući cvijeće, koje možete staviti u vazu do križa. Time ćete izraziti nadu, da nakon smrti dolazi život.

Sve što je za vas lijepo, možete staviti uz križ (stvari poput obojenih vrpca, srca, štrasa, neke lijepe stvari i sl.).

Možete izmoliti sljedeću molitvu:

Isuse, ti si preuzeo preteško drvo križa. Ti si ga nosio. Ti uzimaš sve na se što je nama teško, što nas plaši, što nas pritišće. Ti sve nosiš. Na tome ti zahvaljujemo.





## Postaje Križnog puta



Draga djeco, sigurno me poznajete iz novina, filmova ili iz vaše dječje sobe. Danas sam tu s vama da vam ispričam nešto posebno. Želim vam ispričati Isusov križni put. Križni put ima 14 postaja koje govore o Isusovoj muc i smrti.

Dan kada se to dogodilo, i kada se sjećamo tog događaja, bio je petak.

### 1. postaja: Isusa osuđuju na smrt



U noći na petak vojnici su uhitili Isusa. Oni ga vode do rimskog upravitelja u Jeruzalemu. On se zove Pilat i moćan je. On može odlučiti, hoće li nekoga osuditi na smrt. Kada je Isus stajao pred njim, Pilat ga je ispitivao i nije našao u Isusu nikakve pogreške. Pilat pita narod, neka oni odluče. A narod viče: »Raspi ga, raspi!«. Pilat osuđuje Isusa, ali *pere ruke* svoje od tog djela.

### 2. postaja: Isus prima na se križ



Vojnici izlaze s Isusom vani. Oni ga ismijavaju i rugaju mu se. Donose mu križ i Isus ga šutke prima.

### 3. postaja: Isus pada prvi put pod križem




Isus je umoran i slab. Križ je težak. On pada pod teretom križa. Isus sigurno trpi velike boli. Ali on ne ostaje ležati. On se diže i ide dalje.

### 4. postaja: Isus susreće svoju majku

Majka Marija je Isusa uvijek pratila. U dobrim i lošim danima. Sada mora gledati kako njezin sin pati. Ona mu ne može pomoći, ali pati zajedno s njim. Njezina blizina daje Isus snagu da dalje nosi križ.




### 5. postaja: Šimun Cirenac pomaže Isusu nositi križ



Isus više nema puno snage za nositi križ. Vojnici prisiljavaju jednog seljaka koji se vraćao iz polja da Isus pomogne nositi križ. On se zove Šimun i dolazi iz Cirene.


## 6. postaja: Veronika pruža Isusu rubac

Isus se znoji pod teretom križa. Jedna žena vidi Isusovu nevolju. Ona se zove Veronika. Ona zna da Isusu ne može pomoći. Ipak, želi mu bar malo pomoći. Pruža Isusu rubac, da može obrisati svoje lice.



## 7. postaja: Isus pada drugi put pod križem

Isus je već iscrpljen, da ne može više držati križ. Drugi put pada pod križem. Ali neće ostati ležati. Ponovno se ustaje i ide dalje.



## 8. postaja: Isus tješi jeruzalemske žene



Uz put stoje žene. One drže svoje ruke ispred lica i plaču. Premda Isus pati i sve ga boli, on govori mirno ženama i tješi ih.



### 9. postaja: Isus pada treći put pod križem

Isus ponovno pada i leži. Usprkos tome uspravlja se još jednom.

Njegov teški put skoro je pri kraju.



### 10. postaja: Isusa svlače



Vojnici dovode Isusa na mjesto koje se zove Golgota. Uzimaju mu sve, pa čak i haljinu. Gol i bespomoćan Isus je izložen pogledima ljudi.

### 11. postaja: Isusa pribijaju na križ

Križ se polaže na zemlju. Vojnici stavljaju Isusa na križ. Čavlima pribijaju njegove ruke i noge na križ. Sada više ne može ništa činiti, već tiho trpjeti i ustrajati.



## 12. postaja: Isus umire na križu

Nakon što su Isusa pribili na križ, nastala je tama u cijeloj zemlji. Oko devete ure, Isus viče glasno: »Bože moj, Bože moj, zašto si me ostavio«? Još jednom Isus je glasno povikao i nakon toga je izdahnuo. Tada je zemlju pogodio veliki potres. Vojnici su se uplašili, a jedan je rekao: »Zaista, ovaj čovjek bijaše Sin Božji«.



## 13. postaja: Isusa skidaju s križa



Josip iz Arimateje, tajni Isusov učenik, pita Pilata da skine Isusovo tijelo s križa i dobiva za to dozvolu. I Marija je s njima i stavljaju joj Isusa u naručje. Ona se mora pozdraviti s Isusom, svojim sinom.

## 14. postaja: Isusa polažu u grob

Josip iz Arimateje je umotao Isusa u platno. Nakon toga Isusovo tijelo polaže u grob, koji je bio izduben iz stijene za njegovu obitelj. Veliki kamen je Josip dokotrljao na grobna vrata. Marija je sve to promatrala.







Isusa stavljaju u grob, kao što se zrna stavlja u zemlju. Kao što iz zrna nastane plod, tako će iz groba Krist uskrsnuti.



### Križni put u kutijici šibica

Za to ti treba:

- prazna kutija šibica
- ljepilo
- škare
- bojice



Najprije isprintaj Križni put (nalazi se na zadnjoj strani). Oboji, izreži i zalijepi. Nakon toga preklopi traku sa slikama kao što prikazuje slika. Gornji dio kutijice oblijepi papirom i naslikaj nešto, npr. izlazak sunca, svijeću, ili ...

Zatim otvoriš kutijicu i zalijepiš prvu sliku na traci u okvir.

I gotov je tvoj osobni Križni put.

Sada možeš ići Isusovim tragovima i slijediti ga u duhu na njegovom putu patnje.

